

入学までに準備するもの

1. 制服・体操服などについて
2. お道具箱の中身について
3. 学用品や必要な用具について
4. 入学準備チェックリスト



1

制服

※左胸に名札

(名札は、入学式で配布)

お姉さんのお下りの制服で、赤色ボタンの制服を着ることは可能です。

内側に記名をお願いします!



2

体操服

登下校の安全面から、体操服の名札はなくてもよいです。



※服のタグなどに記名を必ずお願いします

3

体操帽

※男子はゴムひもなし 女子はゴムひもあり
表の記名は、なしでよいです。
裏には必ずお願いします



見やすく
オススメです!

はりまろう

4

お道具箱 (おとうぐばこ)

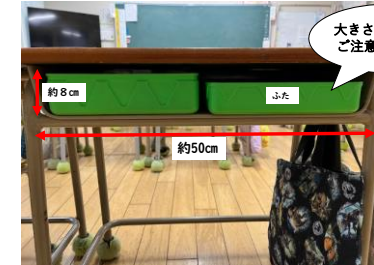
※写真と同じものでなくても構いません。



5

【机の中】このように使います。

左側・・・はさみやのりなどを入れます。
右側・・・ふたに教科書やノートなどを入れます。



6

お道具箱の中



- ・色鉛筆
- ・クレパスなどオイルパステル
- ・はさみ
- ・のり(水・スティック)
- ・油性名前ペン
- ・セロハンテープ
- ・カスターネット
- ・鉛筆けずり

7

色鉛筆
(12色)

8

オイルパステル (16~20色程度)
※発色のいいものをお願いします。

9

※1本ずつに名前を書いてください



10

はさみ

※ケースや持ち手にも、名前を必ず書いてください！



11

のり2種類 (スティックのりと水のり)



12

※水のりは、中ブタを外しておいてください。

授業中に子どもたちが外すことは難しいです。



13

油性なまえペン



14

セロハンテープ

- ・使いやすいもの、お道具箱に入るもの
- ・部品がとれにくいもの
- ・テープ芯を交換しやすいもの



15

鉛筆けずり

- ・けずりかすが落ちないもの



16

カスタネット



17

☆自分で出し入れができるように、「入れる・片づける」の練習をしておいてください！



18

ふでばこ

- ※四角い、かたいもの
- ※無地のもの
- ※壊れても、同じ型のものご用意ください。

(高学年になれば、他仕様も可としています。)



19

**※鉛筆 4～5本
赤鉛筆1本**

鉛筆は、
B以上の濃いものを
お願いします



20

消しゴム

- ※消しやすいもの。良く消えるもの。
- ・おもちゃのような消しゴムは×です。
- ・名前を書く場所→消えないところへ。



21

1年間でこんなに落とし
ものが増えました・・・!



22

定規 (じょうぎ)

一年生の間は 使いません。



23

下じき

- ※無地のもの
- ※サイズはA4
がおすすめ



24

学習道具は、
無地のものをおすすめします。

キャラクターや、形が複雑なものは、学習の妨げになります。



25

粘土ケース・粘土板

※粘土は入学式に配布します。袋から出してケースに粘土を入れて持たせてください。



26

鍵盤ハーモニカ



「ヤマハ」「スズキ」などの、音楽メーカーのものをおすすめしています。
できれば、32鍵のものをご用意ください。

27

算数ボックス



28

算数ボックス

縦向きにしまいます。



29

算数ボックスの内容




30

ブロック




31

※1個ずつに名前



32


※算数セットの全てのアイテムに名前



33

数え棒 ※すべての棒に名前

シールは取れやすいので、マジックで書くことをおすすめします。



34

計算カード

※1枚ずつに名前
(はんこでも構いません)



※リングは、マジックで名前を書くことやテープを巻きつけて名前を書くことがおすすめです。

35

計算カード

計算のスピードを上げるため、たくさん練習をします。

紙がつながっているので、はずしておいてください



36

計算カード

カードをばらばらに並び替えて練習することもあります。



37

その他

お金



色板



おはじき



数カード



正面または背面に
名前

38

算数ボックス



39

絵の具セット

※すぐには使いません




40



※水入れバケツ
の中に、絵の具
やパレットなど
を入れます。

41

絵の具セットの中 ※すべてに名前



42

絵の具 1本ずつにも名前



「サクラ」「べんてる」などの
文具メーカーをおすすめします。

43

連絡袋 (れんらくぶくろ)

※チャック付き、A4サイズ
※学校で購入し、入学式でお渡しします。
※クリアファイルは、使用しません。



44

上ぐつ (赤)・体育館シューズ (青)

※下の図のように
2か所に、名前を書いてください。



45

シューズ入れ2つ

(上ぐつ入れ・体育館シューズ入れ)



46

手提げ袋 2つ

- ・1つは、図書バッグ (図書室で借りた物) などを入れるために使います。
- ・もう1つは、その他の荷物入れに使います。



47

引きずらない長さで
※持ち手を入れて、48cm以下。
(机のフックにかけます。)



48

持ち手が長いと…引きずってしまいます。



49

持ち手とかけひも 2つあると便利です。



50

お道具箱が横に入る大きさにしておくと、持ち運びのときに便利です。



51

横幅がせまく、縦にしか入らないと、持ち帰りにくいです。



52

おはしセット (「おはし・スプーン」・マスク)
 ※ひも付きの袋に入れて、毎日持ち帰ります。
 おはしは、お家で洗って持たせてください。
 ※入学式にお渡しします。



おはしセットは 横 約6 cm、縦 約22 cmです。

53

エプロンセット
 ※エプロン・給食帽子・エプロン袋



54

エプロン袋

※入れやすい大きさのものを準備してください。



55

歯みがきセット

※歯ブラシ・歯みがき粉・コップ・ひも付きの袋（それぞれに、必ず名前）



56



学校では、このように、

- ・エプロン袋
- ・歯みがきセット

を1つのフックにかけておきます。

57

除菌シート

※蓋の後付けがおすすめです。

※図工や給食の時に使います。



58

置き傘（おきがさ）

※急な雨にそなえて、傘を1本、学校に保管します。
名前の記入をお願いします。

すぐに自分の傘だと分かるので、持ち手の部分がオススメです。



59

お願い

- ・持ち物の**すべて**に、わかりやすくひらがなで記名をしてください。

60


| 入学準備チェックリスト | |
|---|--|
| 制服(内側に記名,名札は入学式に渡します) | |
| 体操服・体操帽(内側タグなどに記名) | |
| お道具箱(色鉛筆・クレヨンなどのオイル・バステル・はさみ・スティックのり・水のり・はさみ・油性 名前ペン・セロハンテープ・鉛筆けずり・カスタンネット) ※水のりの申込を必ずおこなってください ※鉛筆けずりは、けずりかすが落ちないものを用意してください。 | |
| 四角くかたい筆箱(B以上の鉛筆4,5本・赤鉛筆1本・消しゴム) | |
| 下敷き(A4・無地) | |
| 粘土板,粘土ケース(粘土は入学式に配布) | |
| 鍵盤ハーモニカ ※音楽メーカーのもの推奨 | |
| 算数ボックス ※お手数ですが、一つずつに記名をお願いします。 (ブロック・数え棒・計算カード・つまみ・色板・時計・おけいこボード・すうカード・おはじき・お 金・チャック付き袋に入っているもの) | |
| 鞆の具セット(水入れ・バレット・鞆の具・筆・ぞうきん・スポンジ) | |
| 上靴(赤靴)と体育館シューズ(青靴)とシューズ入れ2つ ※靴は、写真を見て ニカ所に記名 | |
| 手提げ袋2つ ※持ち手を入れて48cm以下・お道具箱が横に入る大きさ | |
| おはしセットの袋・給食マスク・エプロンセット・歯磨きセット | |
| 除菌シート | |
| 置き傘 ※記名 | |

61

スクリレ

※急を要する連絡事項や学年便りなど、保護者のみなさんのスマートフォンにアプリを通じて一斉配信するサービス

登録案内書



62