



自学通信～自分の力を自分で伸ばそう～



令和5年度 第7号 1月

各学年の自学ノート大賞に選ばれたノートを紹介していきたいと思います。自学ノートを書くときのポイントは以下の4つです。

- ①日付を書く。
- ②「めあて」を書き、赤線でかこむ。
- ③「自分で考えて、学習」を行う。○付けができるものは、自分で○付けをする。
- ④「まとめ」や「ふり返し」を書き、赤線で囲む。

それぞれのノートを参考にしながら、自分の自学に取り入れていけると素晴らしいと思います。

1 年 生

18-5のひき算のしかたをわかってほしい

まず18を10と8にあけます。
つぎに10から5ひいて、5。
さいごに、5と8をあわせて13。
だからこたえは13。
しき $18 - 5 = 13$
こたえ 13。

さいごは、一歩だけどきどきに、+ざんになるのがわかりました。
学校で学ぼうとしたことが、しっかりふくしゅうできているね!

2 年 生

今日の日付

12月16日

○図をつかいて考えよう。
④ 赤色のおり紙と青色のおり紙があります。赤色のおり紙は、青色のおり紙より5まい多いそうです。赤色のおり紙は、20まいです。青色のおり紙は何まいですか。

20まい
5まい
 $20 - 5 = 15$
答えは15まいです。
図をかいて、おたがひをたけよう。
問題と図、式がかかれてあるので、よりわかりやすくなっています。

●学校で学ぼうとしたことが、しっかりふくしゅうできているね。

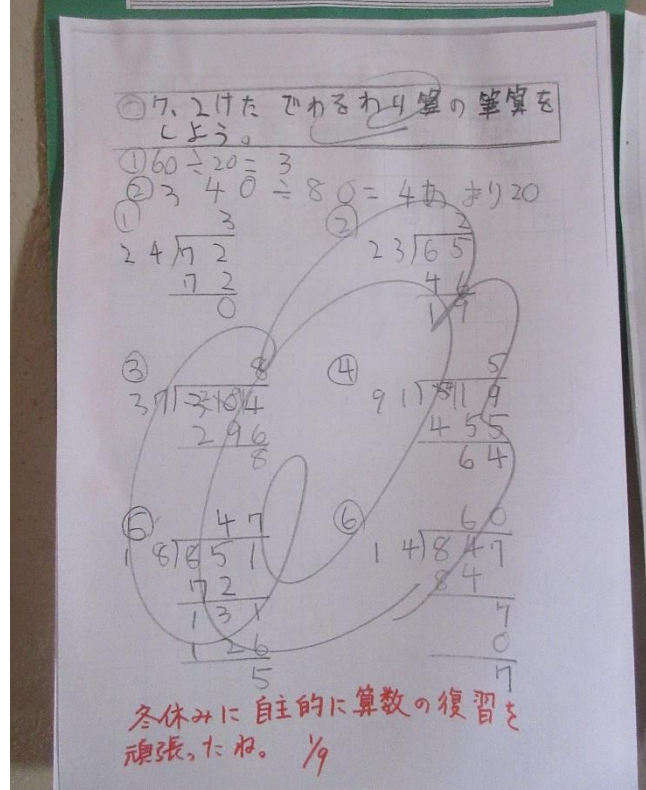
●問題と図、式がかかれてあるので、よりわかりやすくなっています。

3 年 生



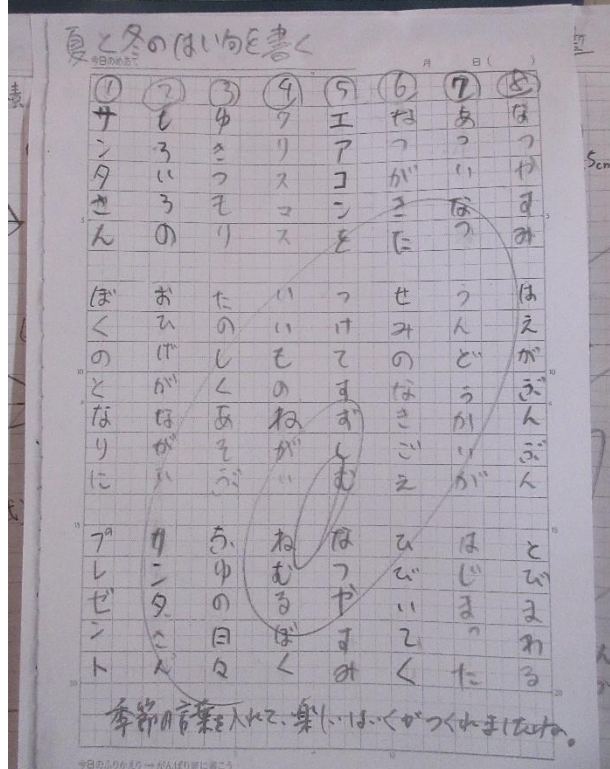
●松本城について、絵だけでなく、調べたことも書いてあるのが素晴らしいです。

4 年 生



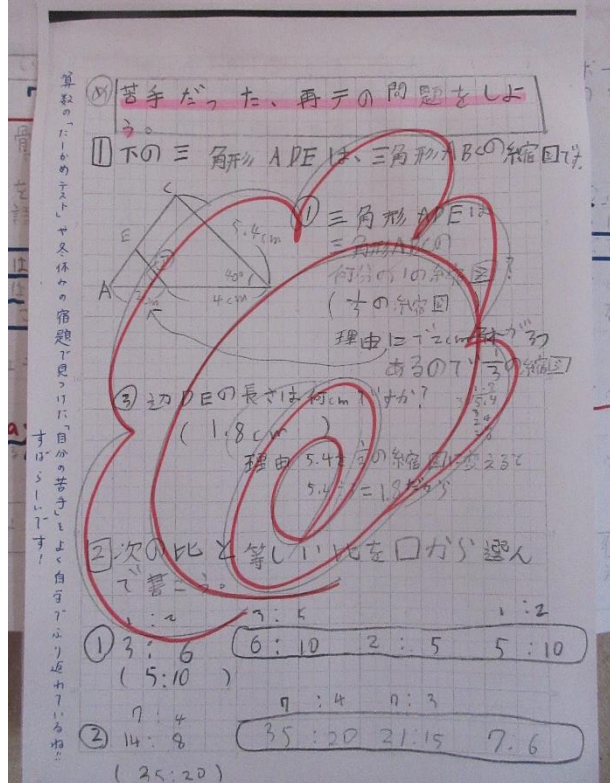
●冬休みに自主的に算数の復習を頑張ったね。

5 年 生



●季節の言葉を入れて、楽しい俳句ができましたね。

6 年 生



●算数の「たしかめテスト」や「冬休みの宿題」で見付けた「自分の苦手」を自学でふり返っていて素晴らしいです！